

Att lägga in journalanteckning i Lifecare Utförare

Under



i medarbetarwebben finns programmet Lifecare Utförare.

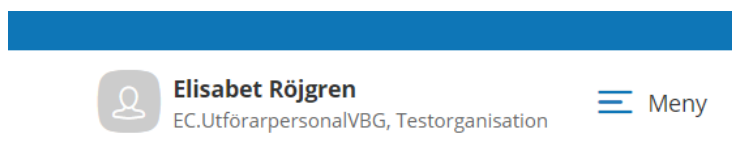
Ser du inte att det ligger på sidan kan du välja till det.

REDIGERA PROGRAM

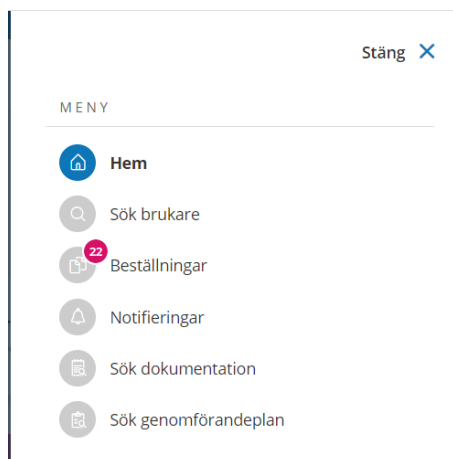
och välja att lägga

Inloggningen är den samma som du använder i Procapita.

När du kommer in på startsidan har du en meny högst upp till höger.




Klicka på den och välj Sök brukare



Du kan söka på namn eller personnummer

Sök brukare

Inkludera avslutade brukare



Klicka på namnet och välj Journalanteckningar



Emma Testsson
600101-TF12

FUNKTIONER

- Personuppgifter
- Beställningar
- Samtycke
- Insatser
- Genomförandeplan
- Journalanteckningar**
- Infogade dokument
- Frånvaro

Välj lägg till

Journalanteckningar + Lägg till

Inkludera felmarkerade

Välj rubrik

Rubrik *

- Välj -

Allmänna uppgifter och krav

Daganteckningar

Förflyttning

Genomförandeplan - Uppföljning

Hemliv

Skriv din journalanteckning. Du kan spara eller signera den direkt.