



**VARBERGS  
KOMMUN**

# Riktlinje för varuexponering



Policy

Program

>>Riktlinje

Strategi

Anvisning

Handlingsplan

Beslutad av  
Hamn- och gatunämnden

Beslutsdatum och paragrafnummer  
2023-12-11, § 124

Diarienummer  
HGN 2023/0371

Dokumentansvarig avdelning  
Offentliga rummet, hamn- och gatuförvaltningen

# Innehållsförteckning

<b>Inledning .....</b>	<b>3</b>
<b>Möbleringszon - placering och storlek.....</b>	<b>4</b>
Detta gäller .....	5
<b>Utformning av varuexponering.....</b>	<b>6</b>
Tänk på att .....	6
<b>Övrigt .....</b>	<b>6</b>
Trappa .....	6
Marschaller .....	6
Beachflaggor .....	6
Avgift.....	6
<b>Har du frågor? .....</b>	<b>7</b>

# Inledning

## **Riktlinjer för varuexponering i Varberg**

vänder sig till dig som vill placera något utanför din verksamhetslokal. Med riktlinjerna vill vi informera vad som gäller och vilket underlag vi förväntar oss att få från dig som ansöker.

Varuexponering är det som butiker, verksamheter, restauranger placerar utanför sina lokaler i marknadsföringssyfte eller för utsmyckning. Det kan vara varor ur det egna sortimentet, en skylt eller dekorationer som gör miljön vid entrén extra trevlig. Du som nyttjar den offentliga platsen, har varbergarnas gemensamma vardagsrum till låns. Nyttjandet regleras av ordningslagen vilket innebär att tillstånd behövs från polisen.

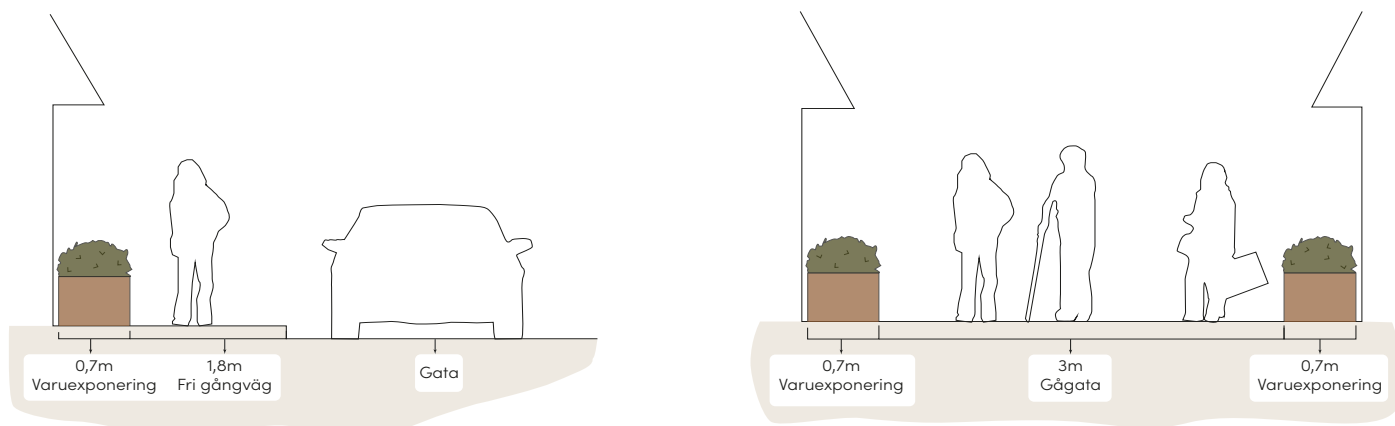
Det är vårt gemensamma ansvar att se till att stadsmiljön utformas så att den är trevlig att vistas i och samtidigt tillgängliga för alla. Gatan, trottoaren, gågatan och stadens torg är allmän plats och till för alla. Därför måste varuställ och annan utsmyckning placeras och utformas så att de inte utgör något hinder eller orsakar skada. Kommunens ambition är att varuexponering ska vara en del i att skapa en attraktiv, tillgänglig och estetiskt tilltalande stadsmiljö.

Riktlinjerna är underordnade de lokala allmänna ordningsföreskrifterna som gäller för Varbergs kommun. I takt med att förutsättningarna för varuexponering i Varberg utvecklas kan riktlinjerna behöva anpassas till rådande förutsättningar.

Riktlinjen har tagits fram i dialog med Kommunala tillgänglighetsrådets referensgrupp, Varberg Handel och Fastighetsägarna i Varberg. Riktlinjen gäller i hela Varbergs kommun.

## Möbleringszon - placering och storlek

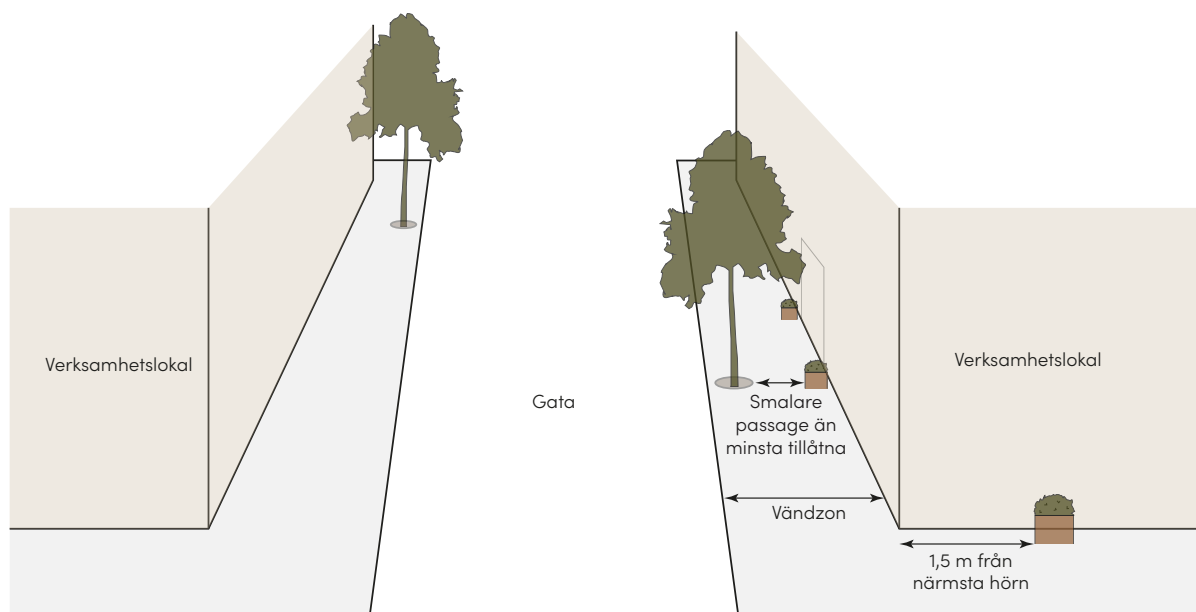
Möbleringszon är den yta som ska användas för varuexponering för varje enskild verksamhetslokal. Varje verksamhetslokal söker för den storlek på möbleringszon man önskar och placerar sin varuexponering inom den ytan.



Figur 1. En fri gångväg utan hinder ska finnas i anslutning till varuexponeringen.

Tänk på att planera för hur du vill nyttja ytan under hela året. Vill du göra det extra mysigt under någon del av året, till exempel under julen, eller flytta ut under sommaren. Se till att söka för en större yta som du kan aktivera när du känner behov av det.

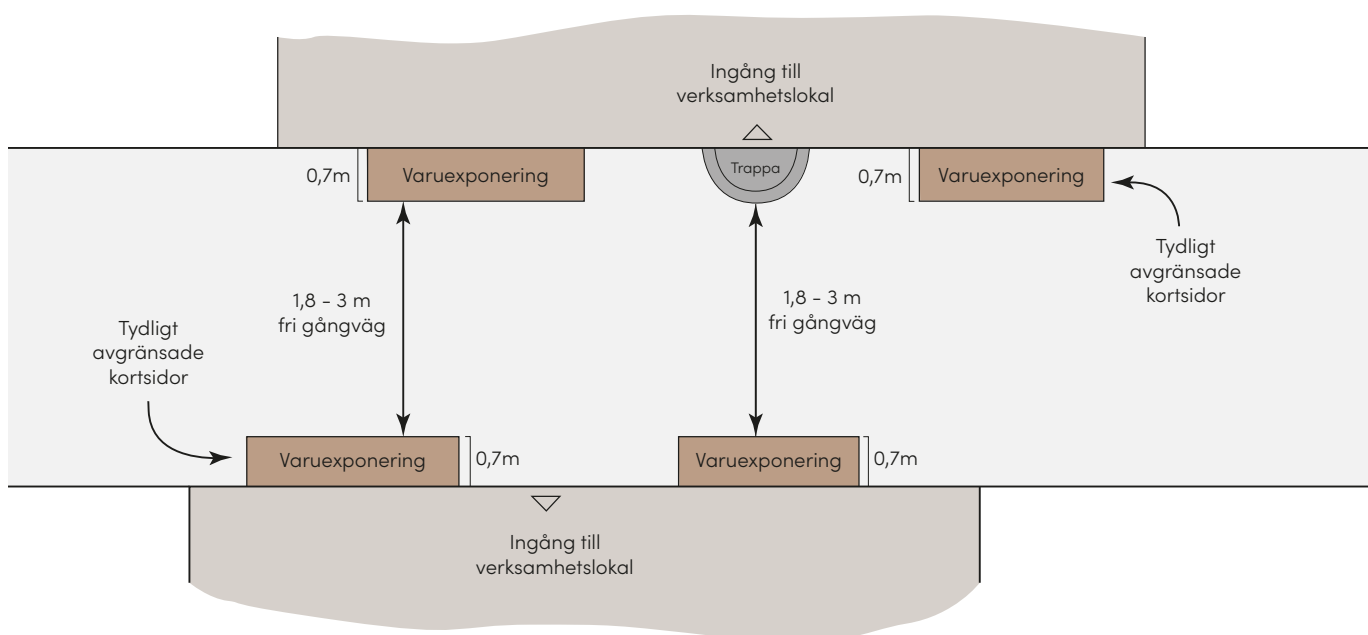
Gatorna i Varberg har olika utformning vilket gör att förutsättningarna är olika på olika platser.



Figur 2. Exempel på platser för fri yta.

## Detta gäller

- Möbleringszonen ska ligga i direkt anslutning till verksamheten, längs med fasaden. Möbleringszon får sträcka sig framför dörrarna in till verksamhetslokalen.
- Möbleringszonen får inte sträcka sig längre än den egna verksamhetslokalens fasad.
- Släta gånghällar och taktila stråk är tillgänglighetsstråk och ska vara fria från varuexponering.
- Den fria gångvägen utanför varuexponering ska generellt vara **2 meter** bred eller vara minst **1,8 meter** bred och ha vändzoner med jämna mellanrum. Smalare gångväg än 1,8 m kan godkännas om det innan eller efter varuexponeringen finns möjlighet till vändzoner.
- På gågator ska den fria gångvägen vara minst **3,0 meter**.
- Har du en möbleringszon vid ett gathörn ska varuexponeringen placeras minst **1,5 meter** från gathörnet ur en tillgänglighetsaspekt.
- Varuexponeringen får ha ett maxdjup på **0,70 meter** ut från fasaden. Undantag kan göras på platser där det finns stort utrymme framför verksamheten. Exempelvis vid torg och gågator.
- Varuexponering får ställas ut under verksamhetens öppettider och ska tas in när verksamheten stänger och lämna gångbanan fri.
- Tyngre dekorationer som antingen är förankrade i fasaden eller inte går att lyfta kan stå kvar på eget ansvar. Fastighetsägaren ska alltid godkänna innan förankring i fasad görs. Ingen förankring i marken får göras.



Figur 3. Översikt på mått för möbleringszonen.

## Utformning av varuexponering

Möbleringszonen ska vara tydligt avgränsad på kortsidorna. Med en godkänd avgränsning på kortsidorna krävs ingen tvärså längs med varuexponering.

### Tänk på att

- Avgränsningen ska placeras inne i möbleringszonen och ska vara samma djup som varuexponeringen.
- Avgränsningen ska ha en hel sida eller en tvärså om max 15 cm från marken.
- Använd ljusare eller mörkare nyanser på varuexponeringen än omgivningen för att den ska synas så bra som möjligt för de som är synsvaga.
- Dekorationer som står kvar över natten ska markeras med reflex på kortsidorna för att synas.
- Ingen del av din varuexponering får hänga ut från möbleringszonen.
- Om din varuexponering har hjul ska du kunna låsa hjulen. Hjulen vara låsta när varuexponeringen iordningställts för dagen för att minimera säkerhetsrisken om den skulle flyttas av kund eller rulla iväg av annan orsak.
- Varustället ska vara stabilt och inte vara lätt att flytta eller riskera att trilla omkull. Exempelvis ska kraftiga vindar inte kunna ta tag i det.
- Om brandposter, avstängningsventiler, kabelbrunnar, kopplingskåp och liknande finns inom området ska de hållas tillgängliga.
- Möbleringszonen ska vara städad och det som placeras där ska vara helt. Växter och blommor ska vara levande och skötas om.
- Livsmedel bör förvaras på hyllor en bit ovan mark. Det bör vara fritt under så att det går att hålla rent och risken för skadedjursansamling minimeras.
- Om trappa finns upp till verksamhetslokalen, tänk gärna på att dekorera din trappa så att den är tillgänglig för den som behöver stöd av räcken och liknande.

## Övrigt

### Trappa

Om trappa finns upp till verksamhetslokalen, tänk gärna på att dekorera din trappa så att den är tillgänglig för den som behöver stöd eller liknande.

### Marschaller

Om marschaller placeras ut ska det vara skydd runt för att undvika att någon skadar sig. Eventuellt stänk på marken från marschaller kan komma att åtgärdas av hamn- och gatuförvaltningen och arbetskostnad faktureras berörd verksamhet.

### Beachflaggor

Beachflaggor tillåts inte.

### Avgift

Avgift för varuexponering regleras i taxa för upplåtelse av offentlig plats.

## Har du frågor?

Tveka inte att kontakta oss om du har frågor om att använda stadens mark och vad som gäller för varuexponering.

Du når oss via [offentligplats@varberg.se](mailto:offentligplats@varberg.se) eller via Varberg Direkt, 0340 88 000.

# Bilaga 1

## Hur man söker tillstånd för varuexponering och vad som ska vara med i ansökan

### Så här ser processen ut:

1. Skicka in ansökan om polistillstånd till polisen
2. Betala ansökningsavgiften till polisen
3. Polisen skickar ut ansökan på remiss till berörda instanser. Kommunen är en av de instanser polisen skickar på remiss till
4. Berörda instanser svarar på polisens remiss
5. Polisen skriver ett sammanfattande yttrande från berörda instanser
6. Polisen meddelar sökande om beslut – tillstånd ges

Om du vill använda offentlig platsmark för att ställa upp en varuexponering behöver du ansöka om tillstånd från polisen.

Polisen utfärdar tillstånd i samråd med hamn- och gatuförvaltningen som förvaltar stadens offentliga mark, den allmänna platsmarken. Innan polisen ger tillstånd ska kommunen yttra sig. Om kommunen inte godkänner ett ärende kan polismyndigheten inte heller godkänna det. Polisen kan däremot avslå ett ärende även om kommunen gett klartecken.

### Förhandsbesked av hamn- och gatuförvaltningen

Innan du ansöker om tillstånd hos polisen kan du avgiftsfritt få ett förhandsbesked av hamn- och gatuförvaltningen. Kontakta [offentligplats@varberg.se](mailto:offentligplats@varberg.se)

### Så söker du polistillstånd för varuexponering

Du söker tillstånd hos polisen och kan antingen ladda ner en blankett och lämna in på polisstationen eller ansöka digitalt på polisens hemsida [Tillstånd - söka | Polismyndigheten \(polisen.se\)](#). Glöm inte att betala avgiften till polisen för att de ska påbörja handläggning av ditt ärende.

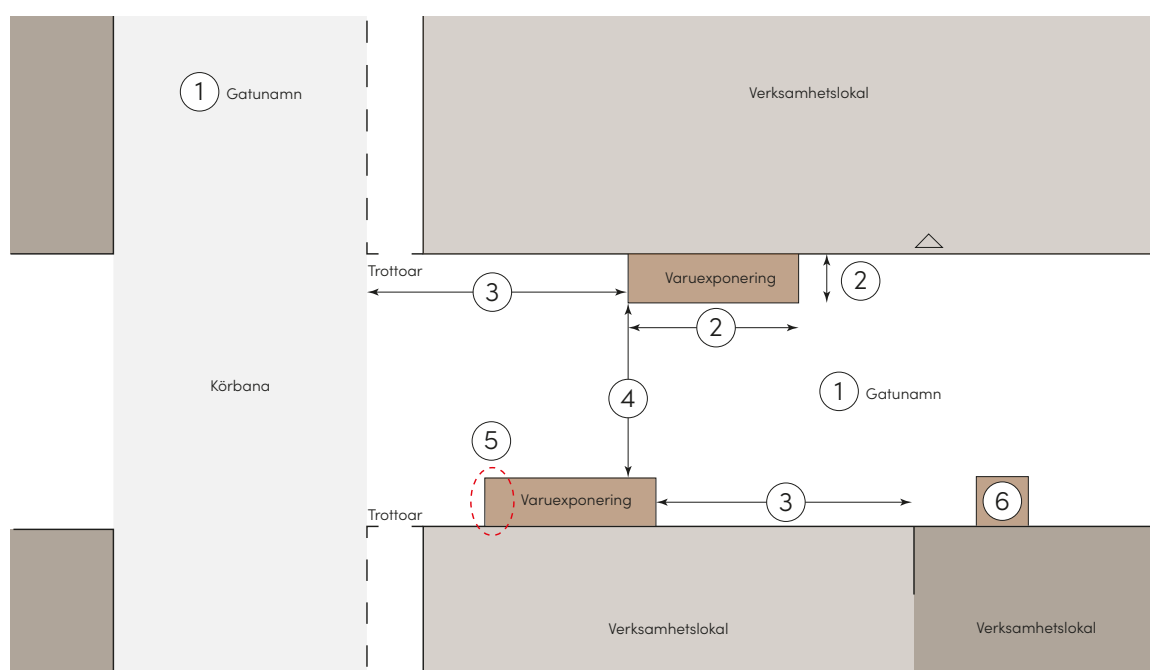


Det är viktigt att du är så noggrann som möjligt när du fyller i din ansökan. Med detaljerad information går det fortare att behandla din ansökan och eventuella missförstånd kan undvikas.

Du kan ansöka om ett år i taget. Om man efter ett år ser att det sköts och fungerar på platsen får man möjlighet att ansöka om två år i taget.

### Till din ansökan ska du bifoga en måttanpassad skiss:

1. Ange på vilken eller vilka adresser varuexponeringen kommer stå
2. Ange varuexponeringens djup och längd
3. Varuexponeringens placering i förhållande till:
  - fasad
  - intilliggande fastigheter
  - gångbana
  - körbana
  - eventuella hinder i gångbana
4. Mått på den fria gångytan utanför varuexponeringen
5. Ange hur avgränsningen på kortsidorna ska se ut
6. Ange vad som eventuellt ska stå kvar över natten



Figur 4. Ett exempel på hur en ritning kan se ut.

Efter inskickad ansökan och betald ansökningsavgift till polisen, påbörjar polisen handläggningen av ditt ärende. Polisen eller kommunen hör av sig om det behövs kompletteringar. Om du har frågor hur det går med ditt ärende kontaktar du polisen på [tillstand.vast@polisen.se](mailto:tillstand.vast@polisen.se) och anger det ärendenummer du fick när du ansökte.

I det fall ansökan godkänns får du ett tillståndsbevis från polisen. Där framgår polisens och kommunens samt övriga instansers villkor. När tillståndet börjat gälla debiterar kommunen därefter avgift enligt fastställd taxa för upplåtelse av offentlig plats.

Lycka till!